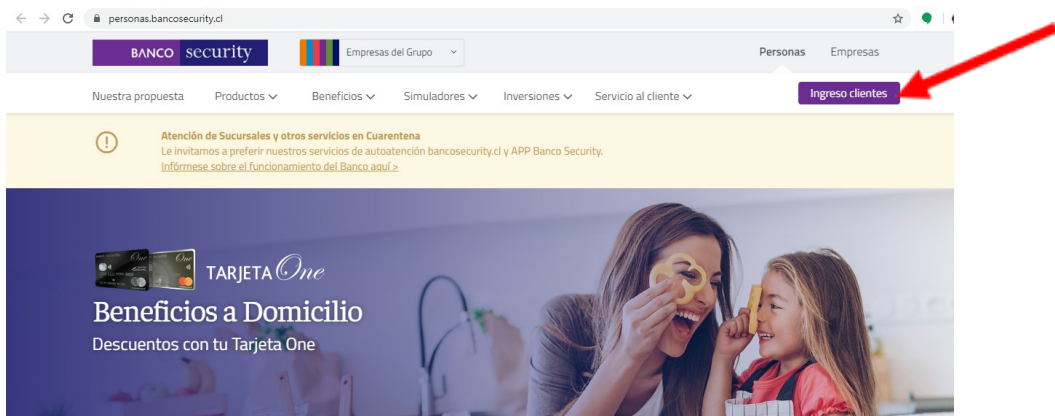


# Guía de suscripción PAC

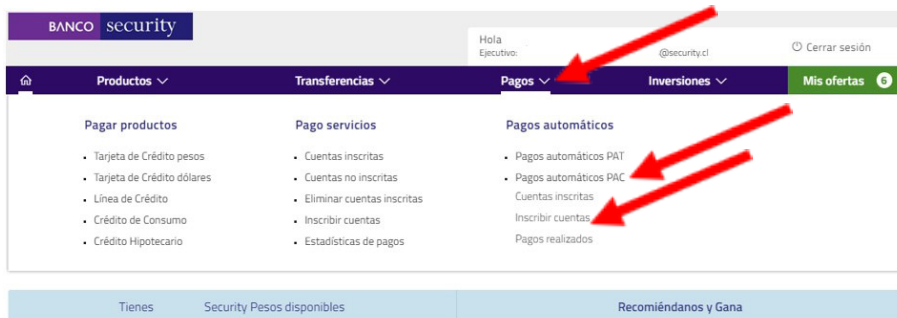
Estimado(a) Cliente:

Para activar un servicio de pago automático de Cuenta Corriente (PAC) de tu seguro contratado con nosotros, lo puedes realizar siguiendo este instructivo.

1. Ingresa **WWW.BANCOSECURITY.CL**, haz click en Ingreso Clientes e ingresa tu Rut y Clave de acceso.

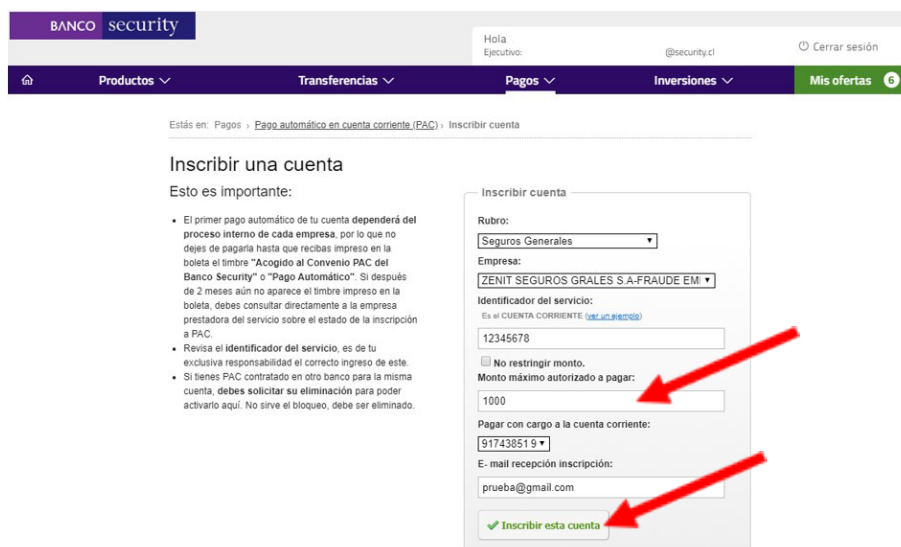


2. Haz Click en “PAGOS”, posteriormente haz click en “Pagos Automáticos PAC” y finalmente selecciona “Inscribir Cuentas”.



3. Una vez en “Inscribir Cuenta”, selecciona el rubro “Seguros Generales” y en empresa selecciona “BCI SEGUROS GENERALES”.

Rellena los datos solicitados, debes ingresar en “NÚMERO DE CLIENTE” el RUT sin guión y con dígito verificador del Asegurado (Titular del seguro) y antes de suscribir, revisa los antecedentes, en “MONTO MÁXIMO AUTORIZADO A PAGAR”. Monto máximo que se autoriza a cancelar, pasado este monto usted deberá cancelar el servicio en forma particular. Este Monto es opcional. Finalmente click en “Inscribir esta cuenta”



4. La inscripción se encuentra finalizada y puedes imprimir/descargar tu comprobante.


BANCO security

Hola Ejecutivo: @security.cl Cerrar sesión

Productos Transferencias Pagos Inversiones Mis ofertas 6

Estás en: Pagos > Pago automático en cuenta corriente (PAC) > Inscribir cuenta

Datos de la inscripción

Fecha y hora: 13/05/2020 hrs.	 Inscripción realizada
Empresa: FRAUDE EMPRESA ADVANCE ASIST.COMERCIAL 0.97UF	
Identificador del servicio: 12345678	
Monto máximo autorizado a pagar: \$ 1.000	
Cargo a la cuenta corriente: 917438519	
Comprobante de inscripción N°: 46012848	

Email de Cliente: prueba@gmail.com

Esto es importante:

- El primer pago automático de tu cuenta dependerá del proceso interno de cada empresa, por lo que no dejes de pagarla hasta que recibas impreso en la boleta el timbre "Acogido al Convenio PAC del Banco Security" o "Pago Automático". Si después de 2 meses aún no aparece el timbre impreso en la boleta, debes consultar directamente a la empresa prestadora del servicio sobre el estado de la inscripción a PAC.
- Revisa el **identificador del servicio**, es de tu exclusiva responsabilidad el correcto ingreso de este.
- Si tienes PAC contratado en otro banco para la misma cuenta, **debes solicitar su eliminación** para poder activarlo aquí. No sirve el bloqueo, debe ser eliminado.

[▶ Inscribir otra cuenta](#) | [Volver a cuentas inscritas](#) | [Imprimir](#)

## IMPORTANTE:

En caso de dudas o consultas, te puedes comunicar con nosotros al teléfono 225495821.

5. Descarga el comprobante en PDF y envíalo vía email a: [mandatos@bciseguros.com](mailto:mandatos@bciseguros.com) señalando en el asunto ACTIVACION MANDATO RUT PAGADOR XXXXXX-X correspondiente al seguro.

